
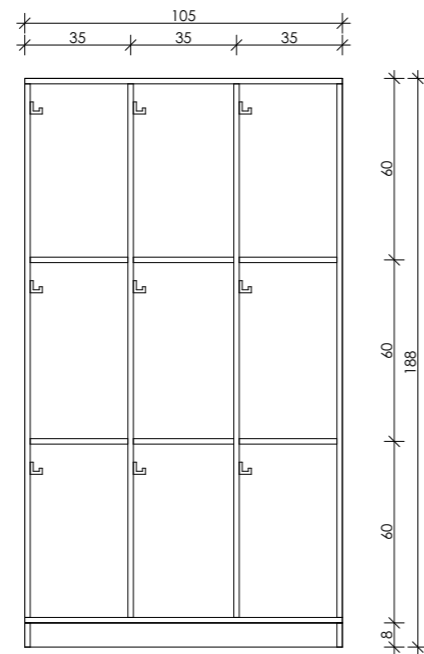


SZAFKA 3-MODUŁOWA

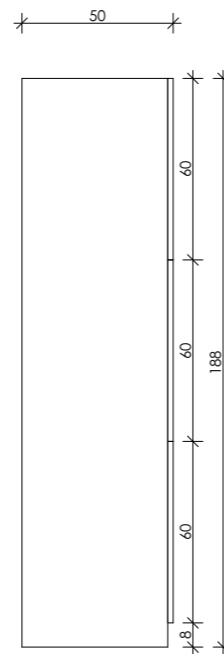
WIDOK W1



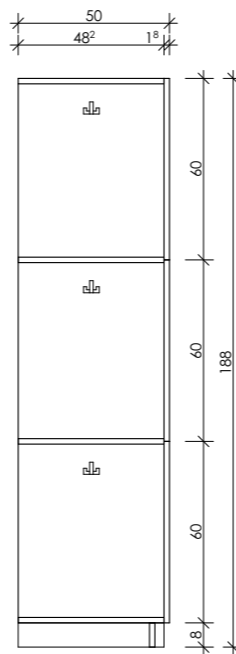
WIDOK W1 - wnętrze szafki



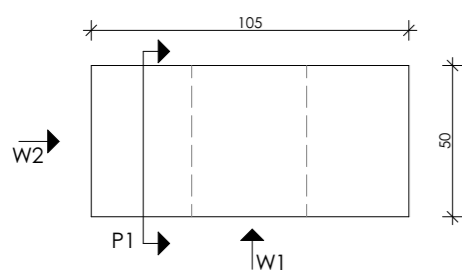
WIDOK W2



PRZEKRÓJ P1

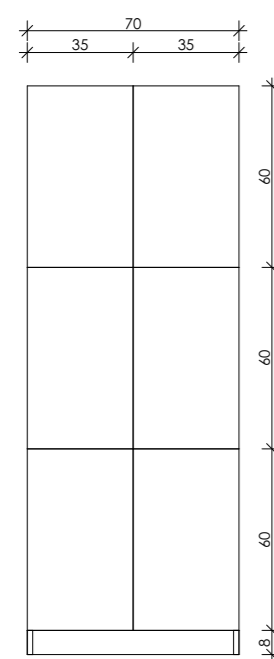


WIDOK Z GÓRY

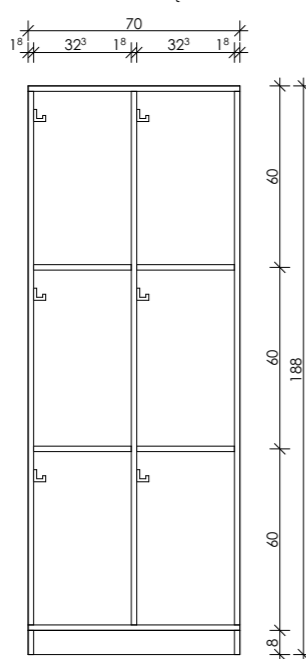


SZAFKA 2-MODUŁOWA

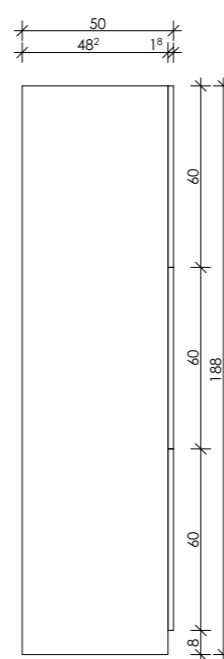
WIDOK W1



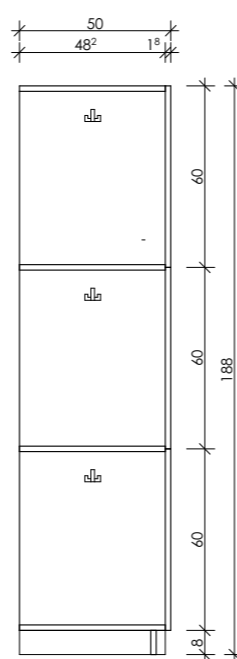
Widok W1 - wnętrze szafki



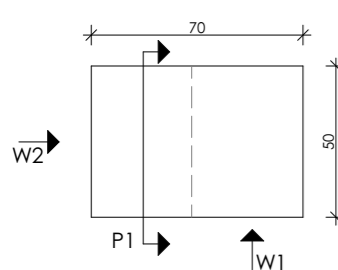
WIDOK W2



PRZEKRÓJ P1



WIDOK Z GÓRY



LEGENDA

Konstrukcja szafki oparta o profil aluminiowy oksydowany w kolorze naturalnym. Boki szafek i plecy wykonane z płyty HPL o grubości 3mm, natomiast pozostałe elementy składowe szafek z płyty kompaktowej HPL o grubości 10mm. Wszystkie elementy złączne zastosować ze stali nierdzewnej w gatunku A4. Nogi wykonane z takich samych profili jak profile nośne szafek i zakończone nierdzewną stopką wykonaną z gatunku A4. Wentylacja wykonana w spodzie oraz w daszku szafki. Numeracja szafek grawerowana na brelokach i zlicowanych z powierzchnią drzwiczek z laminatu grawerskiego w kolorze aluminium szczotkowanego w rozmiarze minimum 40x60mm. Zawiasy wykonane ze stopu nierdzewnego umożliwiającego kąt otwarcia 180 stopni.

W szafkach należy zamontować zamki i sterowniki do obsługi kontroli dostępu, wg specyfikacji w Opisie do projektu

**UWAGA:** W każdej szafce należy zamontować podwójny wieszak, metalowy.

**UWAGA:** Przed wykonaniem szafek, ich ostateczny kształt oraz sposób wykonania zamków i sterowników należy skonsultować z dostawcą oprogramowania.

ROZKŁAD SZAFEK W SZATNI MĘSKIEJ

1	4	7	10	13	15	18	21	24
2	5	8	11	14	16	19	22	25
3	6	9	12	17	20	23	26	

1:25

ROZKŁAD SZAFEK W SZATNI DAMSKIEJ

1	4	7	10	13	15	18	21
2	5	8	11	14	16	19	22
3	6	9	12	17	20	23	

LEGENDA:

- Korpus oraz cokoły w kolorze RAL 7012
- Front w kolorze RAL 5024
- Front w kolorze RAL 7046
- Front w kolorze RAL 7047

**UWAGA:** Dopuszcza się możliwość zastosowania kolorystyki ze wzornika wykonawcy po skonsultowaniu zmian z projektantem.

Proponowana lokalizacja sterownika szafkowego wg specyfikacji w Opisie do projektu

Dostęp do szafek w szatniach siłowni musi być sterowany za pomocą używanego za terenie ośrodka systemu, tak aby tworzył jednolity system obsługi klienta. System ma zapewnić otwieranie szafek po przyłożeniu paska do czytnika. Programowanie szafek, otwieranie serwisowe szafek ma odbywać się z poziomu systemu ESOK obecnie używanego na obiekcie pływalni.

UWAGI:

1. Dokumentację należy rozpatrywać łącznie z opisem technicznym
3. Wszelkie elementy ruchome, elementy wyposażenia i inne należy zamawiać i wykonywać / montować / na podstawie zweryfikowanych obmiarów rzeczywistych wykonanych na obiekcie.
4. Wymiary podano w [cm], rzędne w [m].
5. Wymiary należy odczytywać z linii wymiarowych.
5. Przed przystąpieniem do robót Wykonawca powinien sprawdzić na budowie wszystkie rzędne wysokościowe oraz wymiary poziome, rozwiązania wynikające z różnic wymiarów podanych na rysunku i wymiarów rzeczywistych należy uzgodnić z Projektantem.
6. Wszystkie prace należy wykonywać, a specyfikowane materiały stosować zgodnie z właściwymi regulacjami prawnymi i normatywnymi oraz zgodnie ze sztuką budowlaną.
7. Wskazane produkty należy rozumieć jako komplet niezbędnych do właściwego montażu oraz ich poprawnego funkcjonowania zgodnie z zaleceniami producentów.
8. Wszystkie prace przygotowawcze, podstawowe, wykończeniowe, użytkowe, eksploatacyjne i konserwacyjne, związane z zastosowaniem wskazanych produktów, należy wykonywać zgodnie z instrukcjami, procedurami i metodami wymaganymi i przewidzianymi przez producentów danych produktów i powinny być poprzedzone zapoznaniem się przez wykonawcę z właściwymi kartami katalogowymi i instrukcjami producentów.

Generalny projektant:	BB MULIER Spółka z o.o. ul. Siłniczna 15/1 25-515 Kielce		
Obiekt:	Projekt wnętrza siłowni w Gminnym Ośrodku Kultury "Perła" w Nowinach		Etap projektowania: projekt wnętrz
Investor:	Gminny Ośrodek Kultury "Perła" ul. Perłowa 1, Nowiny		Branża: architektura
Projektował:	mgr inż. arch. Agnieszka Bojarowicz	Wzrost: 240/SWOKK/2015	Data opracowania: maj 2019
Asystent:	mgr inż. arch. Anna Synowiec inż. arch. Karol Zaniuk		Skala: 1:25
Tytuł rysunku: SZAFKI W SZATNI			Numer rysunku: D_04